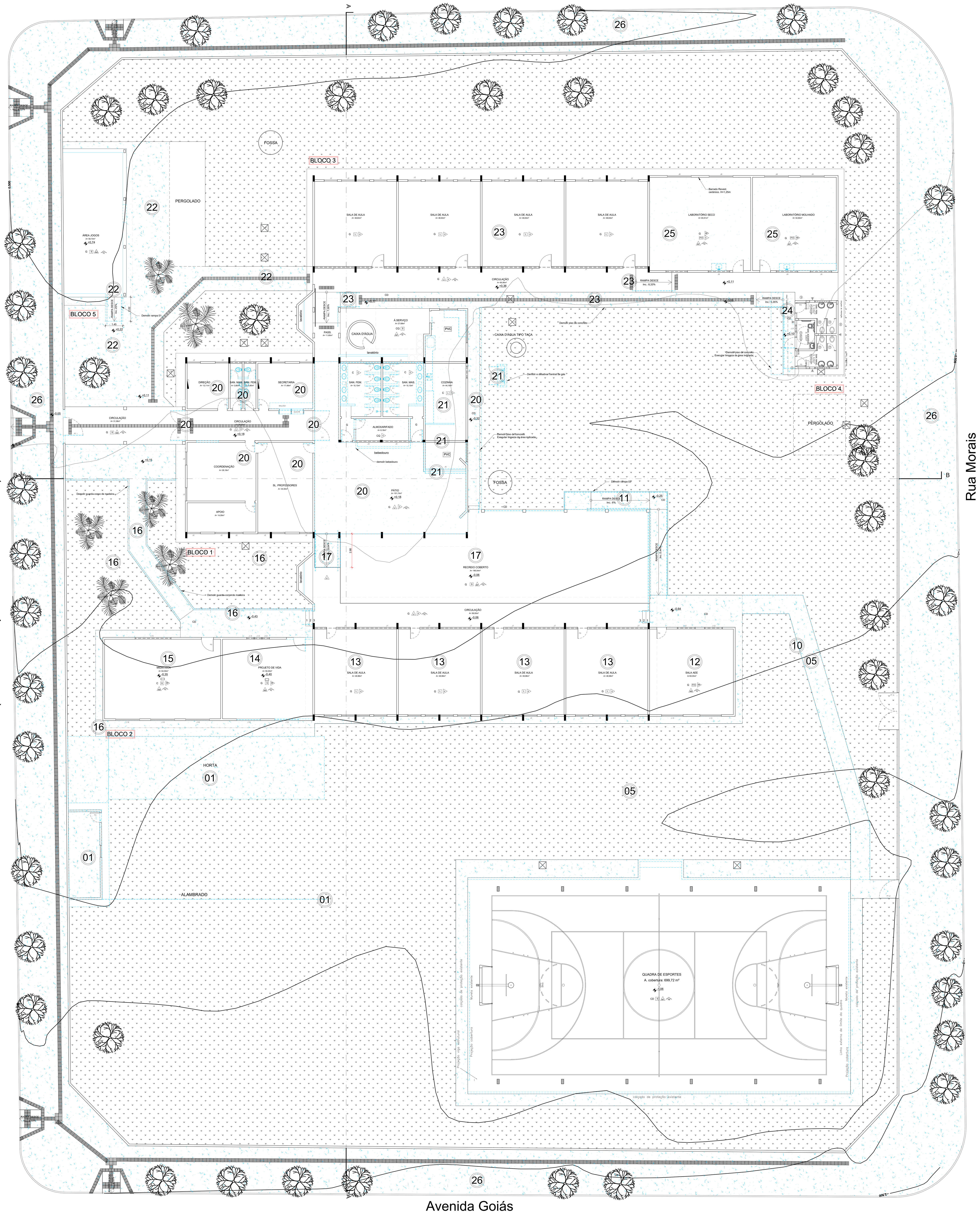

Planta Baixa Térreo e Locação - Atual
Esc.:1/150

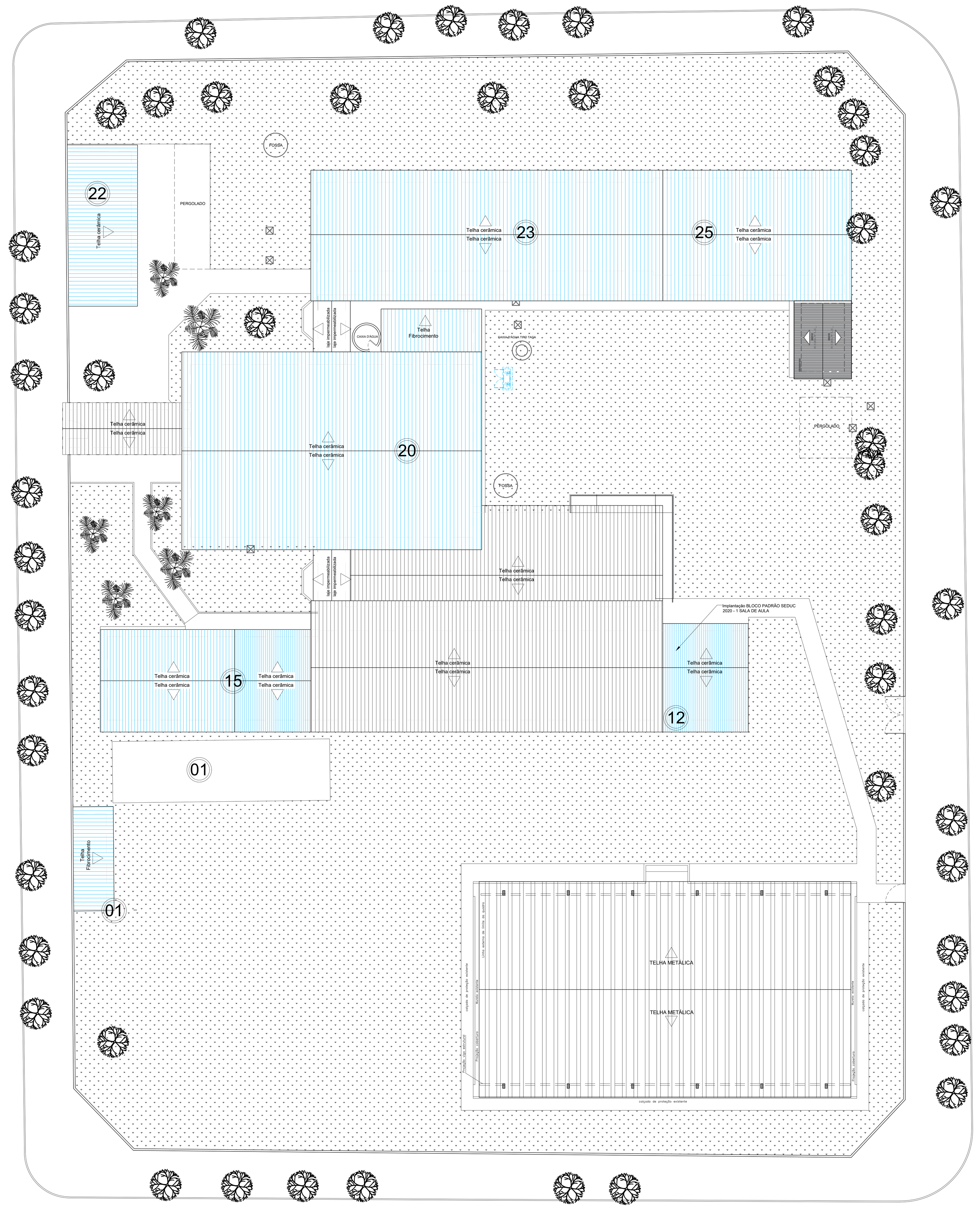

Planta Cobertura - Atual
Esc.:1/250

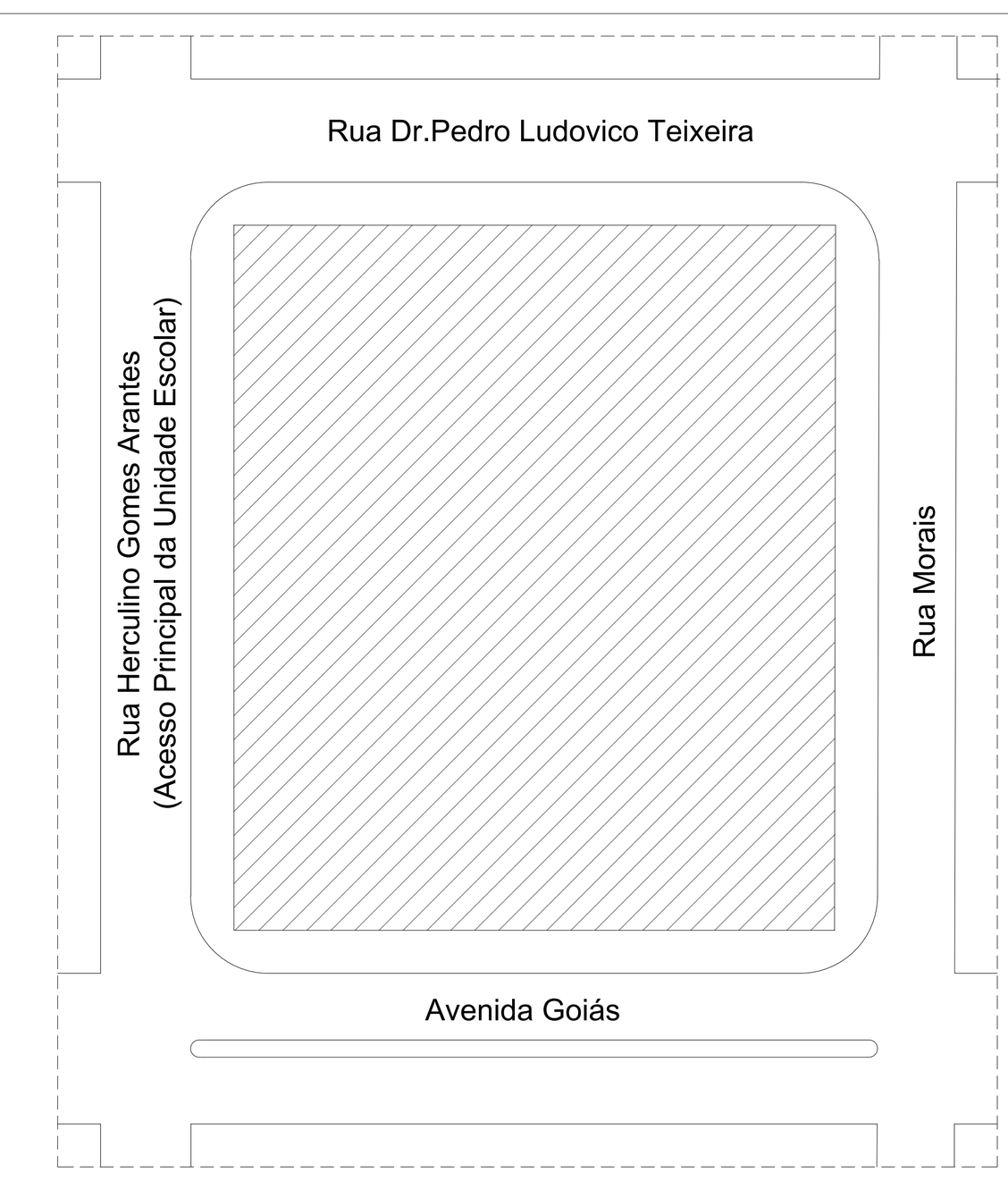

Planta Situação
Sem escala

QUADRO DE ABERTURAS EXISTENTE

PORTAS	DIMENSÕES (cm)	Altura Peitoril	TIPO
P1	60X180	-------	ABRIR
P2	70 X 210	-------	ABRIR
P3	80 X 210	-------	ABRIR
P4	90 X 210	-------	ABRIR
P5	100 X 210	-------	ABRIR
P6	100 X 210	-------	CORRER
P7	250 X 220	-------	CORRER
PORTÃO	DIMENSÕES (cm)	Altura Peitoril	TIPO
PT1	150 X 220	-------	ABRIR
PT2	155 X 220	-------	ABRIR
PT3	300 X 250	-------	ABRIR
JANELAS	DIMENSÕES (cm)	PEITORIL	TIPO
J1	100 X 60	1,90	BASCULANTE
J2	110 X 160	1,00	BASCULANTE
J3	335 X 60	1,90	BASCULANTE
J4	100 X150	1,00	BASCULANTE
J5	100 X 60	1,90	BASCULANTE
J6		1,00	ENROLAR
J7		1,90	BASCULANTE
J8		1,00	CORRER
J9		2,10	BASCULANTE
J10		1,90	BASCULANTE
J11		1,90	BASCULANTE
J12		1,90	BASCULANTE
J13		1,00	CORRER
J14		2,10	BASCULANTE
J15		2,10	BASCULANTE
J16		1,00	CORRER

QUADRO DE ÁREAS

BLOCO	ÁREA CONSTRUÍDA	SITUAÇÃO
BLOCO 01	389,00m²	EXISTENTE
BLOCO 02	635,74m²	EXISTENTE
BLOCO 03	422,17m²	EXISTENTE
BLOCO 04	20,52m²	EXISTENTE
BLOCO 05 - sala de jogos	58,73m²	EXISTENTE
QUADRA COBERTA	699,72m²	EXISTENTE
BLOCO 06 - refeitório com cozinha	336,31m²	À CONSTRUIR
BLOCO 07 - vestiário	87,78m²	À CONSTRUIR
BLOCO 1 SALA DE AULA	64,26m²	À CONSTRUIR
PASSARELA ACESSO PRINCIPAL	31,58m²	EXISTENTE
PASSARELA COBERTA 01	25,81m²	À CONSTRUIR
PASSARELA COBERTA 02	25,50m²	À CONSTRUIR
PASSARELA COBERTA 03	11,62m²	À CONSTRUIR
PASSARELA COBERTA 04	76,59m²	À CONSTRUIR
PASSARELA COBERTA 05	13,80m²	À CONSTRUIR
CENTRAL DE GÁS	1,52m²	À CONSTRUIR
BLOCO DEPÓSITO	20,68m²	À DEMOLIR
CENTRAL DE GÁS	1,52m²	À DEMOLIR

ÁREA TOTAL CONSTRUÍDA EXISTENTE = 2.279,66m²
ÁREA À DEMOLIR = 22,20m²
ÁREA À CONSTRUIR = 643,19m²
ÁREA TOTAL CONSTRUÍDA FINAL = 2.900,65m²

Observação: O levantamento, o desenho da situação atual da unidade escolar e as propostas projetuais foram realizados por outra profissional, que não integra a equipe da SUPINFRA. Dessa forma, a arquiteta responsável pela assinatura do projeto não participou da coleta de dados nem da elaboração das informações técnicas utilizadas. Portanto, **todas as medidas devem ser conferidas in loco antes da execução**, sendo a conferência das dimensões e condições da unidade escolar de responsabilidade da equipe executora. A arquiteta signatária não se responsabiliza por eventuais divergências entre o projeto e as condições reais do local. Caso haja alguma divergência, comunicar a arquiteta antes de propor qualquer tipo de alteração.

QUADRO DE EXECUÇÃO DE SERVIÇOS
AMPLIAÇÃO / REFORMA

SERVIÇOS PROPOSTOS NESTE PROJETO:

01 IMPLANTAÇÃO BLOCO REFEITÓRIO COM COZINHA MOD. 03 PADRÃO SEDUC
- DEMOLIR EDIFICAÇÃO COMPLETA (PISO, PAREDES, COBERTURA, ESQUADRIAS);
- DEMOLIR ESTRUTURA DE TELA DA HORTA;
- DEMOLIR ALAMBRADO;
- EXECUTAR MOVIMENTAÇÃO DE TERRA COM COMPACTAÇÃO, VER PROJETO ESPECÍFICO;
- EXECUTAR BLOCO DE REFEITÓRIO COM COZINHA MOD. 03 PADRÃO SEDUC;
- EXECUTAR FORRO DE GESSO COM ESTRUTURA E TABICA 5CM NO REFEITÓRIO;
- EXECUTAR PAREDE DE CONTENÇÃO PADRÃO SEDUC NA ÁREA INDICADA;
- EXECUTAR CALHA;

02 IMPLANTAÇÃO DO BLOCO DE VESTIÁRIO COM SANITÁRIOS PADRÃO SEDUC
- EXECUTAR MOVIMENTAÇÃO DE TERRA COM COMPACTAÇÃO, VER PROJETO ESPECÍFICO;
- EXECUTAR BLOCO DE VESTIÁRIO COM SANITÁRIOS PADRÃO SEDUC
- EXECUTAR CALHA;

03 IMPLANTAR PASSARELA ESPECÍFICA
- EXECUTAR MOVIMENTAÇÃO DE TERRA COM COMPACTAÇÃO, VER PROJETO ESPECÍFICO;
- EXECUTAR PISO DE GRANITINA RESINADO COM LASTRO DE CONCRETO;
- EXECUTAR COBERTURA DE ESTRUTURA METÁLICA;
- EXECUTAR TELHA TIPO AMERICANA;
- EXECUTAR GUARDA-CORPO COM CORRIMÃO;
- EXECUTAR PAREDE DE CONTENÇÃO PADRÃO SEDUC NA LATERAL DA RAMPA;
- EXECUTAR CALHA;

04 REFORMA QUADRA COBERTA
- DEMOLIR CALÇADA DE PROTEÇÃO;
- DEMOLIR PISO DE CONCRETO;
- DEMOLIR MURETA PARA DETERMINAR ACESSO;
- EXECUTAR REGULARIZAÇÃO E APILOAMENTO;
- EXECUTAR LASTRO DE CONCRETO;
- EXECUTAR PISO DE CONCRETO USINADO 7CM COM MALHA DE AÇO;
- EXECUTAR CALÇADA DE PROTEÇÃO
- EXECUTAR PINTURA COM TINTA EPÓXI E PINTURA DA DEMARCAÇÃO DO PISO;
- EXECUTAR PINTURA DA MURETA;
- EXECUTAR PINTURA DO ALAMBRADO;

ARQUIBANCADA
- EXECUTAR LIMPEZA DO TERRENO;
- EXECUTAR ALVENARIA;
- EXECUTAR PISO DE CONCRETO USINADO 5CM;
- EXECUTAR GUARDA-CORPO PADRÃO SEDUC;
- EXECUTAR GUARDA-CORPO COM CORRIMÃO PADRÃO SEDUC;
- EXECUTAR PINTURA DO PISO, DAS PAREDES;

05 PÁTIO DESCOBERTO
- DEMOLIR PISO DE CONCRETO;
- EXECUTAR MOVIMENTAÇÃO DE TERRA;
- EXECUTAR PISO DE CONCRETO USINADO 5CM COM LASTRO DE BRITA 3CM PINTADO;
- EXECUTAR GRAMA ESMERALDA;
- EXECUTAR ÁRVORE DE MÉDIO PORTE;
- EXECUTAR BANCO DE CONCRETO PADRÃO GOINFRA C-4;

06 RAMPA
- DEMOLIR PISO DE CONCRETO;
- EXECUTAR LIMPEZA DO TERRENO;
- EXECUTAR MOVIMENTAÇÃO DO TERRENO COM COMPACTAÇÃO;
- EXECUTAR REGULARIZAÇÃO E APILOAMENTO;
- EXECUTAR PISO DE CONCRETO 5CM COM LASTRO DE BRITA 3CM PINTADO;
- EXECUTAR PAREDE DE CONTENÇÃO PADRÃO SEDUC;
- EXECUTAR GUARDA-CORPO COM CORRIMÃO E GUARDA-CORPO PADRÃO SEDUC;

07 IMPLANTAR RESERVATÓRIO TIPO TAÇA

08 IMPLANTAR CENTRAL DE GÁS PADRÃO, VER PROJETO ESPECÍFICO

09 EXECUTAR CANALETA COM GRELHA
- EXECUTAR CANALETA DE CONCRETO
- EXECUTAR GRELHA ACESSÍVEL PADRÃO SEDUC
- VER PROJETO ESPECÍFICO;

10 IMPLANTAR BLOCO 1 SALA PADRÃO SEDUC
- EXECUTAR LIMPEZA DO TERRENO;
- EXECUTAR MOVIMENTAÇÃO DE TERRA COM COMPACTAÇÃO;
- EXECUTAR REGULARIZAÇÃO E APILOAMENTO;
- EXECUTAR BLOCO DE 1 SALA PADRÃO SEDUC;
- EXECUTAR CALHA METÁLICA;

11 IMPLANTAÇÃO PASSARELA 02
- DEMOLIR PISO DE CONCRETO;
- DEMOLIR GUARDA-CORPO;
- EXECUTAR PISO DE GRANITINA RESINADO;
- EXECUTAR GUARDA-CORPO COM CORRIMÃO PADRÃO SEDUC;
- EXECUTAR CORRIMÃO FIXADO NO PISO PADRÃO SEDUC;
- EXECUTAR GUARDA-CORPO PADRÃO SEDUC;
- EXECUTAR ESTRUTURA METÁLICA PARA COBERTURA;
- EXECUTAR TERMOACÚSTICA;
- EXECUTAR CALHA METÁLICA;

12 REFORMA BLOCO SALA DE AULA
- DEMOLIR ESTRUTURA DE MADEIRA COM TELHA CERÂMICA;
- DEMOLIR FORRO DE PVC COM ESTRUTURA;
- DEMOLIR PISO DE CONCRETO;
- EXECUTAR ESTRUTURA METÁLICA COM TELHA CERÂMICA AMERICANA;
- EXECUTAR PASSARELA DE ESTRUTURA METÁLICA COM TELHA METÁLICA;
- EXECUTAR CALÇADA DE PROTEÇÃO
- EXECUTAR PISO DE GRANITINA RESINADO COM LASTRO DE CONCRETO;
- EXECUTAR CALHA METÁLICA E RUFO;

13 REFORMA GERAL BLOCO 2
- DEMOLIR ESCADA COM PISO DE CONCRETO;
- DEMOLIR CALÇADA DE PROTEÇÃO;
- DEMOLIR CORRIMÃO;
- EXECUTAR CALÇADA DE PROTEÇÃO;
- EXECUTAR ESCADA;
- EXECUTAR CORRIMÃO FIXADO NO PISO;

EXECUTAR PINTURA GERAL
- EXECUTAR PINTURA DO TIJOLINHO APARENTE;
- EXECUTAR RASPAGEM, EMASSAMENTO E PINTURA DA LAJE;
- EXECUTAR RASPAGEM E PINTURA DAS ESQUADRIAS;
- EXECUTAR PINTURA DA CALÇADA DE PROTEÇÃO;

14 REFORMA SALA PROJETO DE VIDA*
- * pintura quantificada no serviço 13.
- DEMOLIR ALVENARIA;
- DEMOLIR PISO;
- DEMOLIR PORTA E JANELA;
- DEMOLIR FORRO DE GESSO COM ESTRUTURA;
- EXECUTAR FORRO DE GESSO COM ESTRUTURA E TABICA 5CM;
- EXECUTAR ALVENARIA;
- EXECUTAR PISO DE GRANITINA RESINADO COM LASTRO DE CONCRETO;
- EXECUTAR PORTA PADRÃO PF-01 GOINFRA
- EXECUTAR JANELA 1,00X1,50M/1,10 PADRÃO J10 GOINFRA;

15 REFORMA BLOCO DA SALA PROJETO DE VIDA E SALA MIDIATECA;
- DEMOLIR ESTRUTURA DE MADEIRA DA COBERTURA E TELHA CERÂMICA;
- DEMOLIR FORRO DE GESSO COM ESTRUTURA;
- EXECUTAR ESTRUTURA METÁLICA DA COBERTURA COM TELHA TERMOISOLANTE TIPO SANDUÍCHE COLONIAL ;
- EXECUTAR CALHA METÁLICA;
- EXECUTAR PINTURA INTERNA COM BARRADO;
- EXECUTAR PINTURA EXTERNA;
- EXECUTAR RASPAGEM E PINTURA DAS ESQUADRIAS;
- EXECUTAR FORRO DE GESSO COM ESTRUTURA E TABICA 5CM;

VER QUANTITATIVO DE MATERIAL NO QUADRO AO LADO

QUADRO DE EXECUÇÃO DE SERVIÇOS
AMPLIAÇÃO / REFORMA

SERVIÇOS PROPOSTOS NESTE PROJETO

16 IMPLANTAÇÃO PASSARELA 01, REFORMA RAMPA 04 E PÁTIO
- DEMOLIR PISO DE CONCRETO;
- DEMOLIR GUARDA-CORPO DE MADEIRA;
- DEMOLIR ESCADA;
- DEMOLIR GUARDA-CORPO;
- EXECUTAR REGULARIZAÇÃO E APILOAMENTO;
- EXECUTAR ATERRO PARA RAMPA;
- EXECUTAR PISO DE CONCRETO USINADO 5CM COM LASTRO DE BRITA 3CM PINTADO;
- EXECUTAR PISO DE GRANITINA COM LASTRO DE CONCRETO;
- EXECUTAR GUARDA-CORPO COM CORRIMÃO PADRÃO SEDUC;
- EXECUTAR COBERTURA COM ESTRUTURA METÁLICA E TELHA METÁLICA ONDULADA;
- EXECUTAR RUFO;
- EXECUTAR CALHA METÁLICA;

17 PONTO PARA BEBEDOURO
- EXECUTAR PONTO PARA BEBEDOURO
- VER PROJETO HIDROSSANITÁRIO

18 REFORMA BANHEIRO FEMININO E PCD FEMINIO
- DEMOLIR ALVENARIA;
- DEMOLIR CERÂMICA COM LASTRO;
- DEMOLIR REVESTIMENTO CERÂMICO;
- DEMOLIR BANCADA DE GRANITO COM CUBA E TORNEIRAS;
- DEMOLIR BACIA SANITÁRIA COM VÁLVULA DE DESCARGA;
- DEMOLIR PORTAS;
- EXECUTAR ALVENARIA;
- EXECUTAR PISO DE PORCELANATO COM LASTRO DE CONCRETO;
- EXECUTAR REVESTIMENTO DE PORCELANATO ATÉ H=2,20m;
- EXECUTAR BACIA SANITÁRIA COM VÁLVULA DE DESCARGA;
- EXECUTAR BACIA SANITÁRIA ACESSÍVEL COM VÁLVULA DE DESCARGA ACESSÍVEL;
- EXECUTAR BANCADA DE GRANITO BRANCO SIENA;
- EXECUTAR CUBA OVAL DE EMBUTIR COM TORNEIRA;
- EXECUTAR CUBA SEM COLUNA DE CANTO COM TORNEIRA ACESSÍVEL;
- EXECUTAR BARRAS DE APOIO EM AÇO INOX 40CM E 80CM;
- EXECUTAR PORTA PF-01 GOINFRA (0,80x2,10) - 1 UNIDADE;
- EXECUTAR PORTA PF-01 GOINFRA (0,90x2,10) - 1 UNIDADE;
- EXECUTAR PORTA PF-10 GOINFRA (0,80x1,80) - 4 UNIDADES;
- INSTALAR DISPENSER DE PAPEL HIGIÊNICO;
- INSTALAR DISPENSER PARA PAPELEIRA;
- INSTALAR DISPENSER PARA SABONETE;
- INSTALAR ESPELHO ACIMA DA BANCADA (2,40x0,80) - 1 UNIDADE;
- INSTALAR ESPELHO ACIMA DA BANCADA (0,60x0,80) - 1 UNIDADE;
- INSTALAR BOTOEIRA COM ACIONADOR AUDIOVISUAL;

19 REFORMA BANHEIRO MASCULINO E PCD MASCULINO
- DEMOLIR ALVENARIA;
- DEMOLIR CERÂMICA COM LASTRO;
- DEMOLIR REVESTIMENTO CERÂMICO;
- DEMOLIR BANCADA DE GRANITO COM CUBA E TORNEIRAS;
- DEMOLIR BACIA SANITÁRIA COM VÁLVULA DE DESCARGA;
- DEMOLIR PORTAS;
- EXECUTAR ALVENARIA;
- EXECUTAR PISO DE PORCELANATO COM LASTRO DE CONCRETO;
- EXECUTAR REVESTIMENTO DE PORCELANATO ATÉ H=2,20M;
- EXECUTAR BACIA SANITÁRIA COM VÁLVULA DE DESCARGA;
- EXECUTAR BACIA SANITÁRIA ACESSÍVEL COM VÁLVULA DE DESCARGA ACESSÍVEL;
- EXECUTAR MICTÓRIO;
- EXECUTAR DIVISÓRIA DE GRANITO BRANCO SIENA;
- EXECUTAR BANCADA DE GRANITO BRANCO SIENA;
- EXECUTAR CUBA OVAL DE EMBUTIR COM TORNEIRA;
- EXECUTAR CUBA SEM COLUNA DE CANTO COM TORNEIRA ACESSÍVEL;
- EXECUTAR BARRAS DE APOIO EM AÇO INOX 40CM E 80CM;
- EXECUTAR PORTA PF-01 GOINFRA (0,80x2,10) - 1 UNIDADE;
- EXECUTAR PORTA PF-01 GOINFRA (0,90x2,10) - 1 UNIDADE;
- EXECUTAR PORTA PF-10 GOINFRA (0,80x1,80) - 4 UNIDADES;
- INSTALAR DISPENSER DE PAPEL HIGIÊNICO;
- INSTALAR DISPENSER PARA PAPELEIRA;
- INSTALAR DISPENSER PARA SABONETE;
- INSTALAR ESPELHO ACIMA DA BANCADA (2,40x0,80) - 1 UNIDADE;
- INSTALAR BOTOEIRA COM ACIONADOR AUDIOVISUAL;

20 REFORMA GERAL BLOCO 01
- DEMOLIR ALVENARIA;
- DEMOLIR PORTAS;
- DEMOLIR GUICHÊ E BALCÃO;
- DEMOLIR BEBEDOURO DE ALVENARIA;
- DEMOLIR PISO DE GRANITINA COM LASTRO;
- EXECUTAR PISO DE GRANITINA COM LASTRO DE CONCRETO;
- EXECUTAR GUICHÊ ACESSÍVEL, VER DETALHE
- EXECUTAR TIJOLO LAMINADO P FECHAMENTO DE ABERTURAS;
- EXECUTAR PORTAS PADRÃO PF-01 GOINFRA (0,80x2,10);
- EXECUTAR PORTAS PADRÃO PF-11 GOINFRA (2,50x2,10);

BANHEIROS ADMINISTRATIVO
- DEMOLIR ALVENARIA;
- DEMOLIR PISO DE GRANITINA;
- DEMOLIR REVESTIMENTO CERÂMICO;
- DEMOLIR BACIA SANITÁRIA E MICTÓRIO;
- DEMOLIR LAVATÓRIO;
- DEMOLIR PORTAS;
- EXECUTAR PISO PORCELANTO;
- EXECUTAR REVESTIMENTO DE PORCELANATO;
- EXECUTAR BACIA SANITÁRIA COM VÁLVULA DE DESCARGA;
- EXECUTAR MICTÓRIO;
- EXECUTAR BANCADA DE GRANITO SIENA COM CUBA OVAL EMBUTIDA E TORNEIRA;
- EXECUTAR PORTA PADRÃO PF-01 GOINFRA (0,70x2,10) - 2 UNIDADES;
- INSTALAR DISPENSER DE PAPEL HIGIÊNICO;
- INSTALAR DISPENSER PARA PAPELEIRA;
- INSTALAR DISPENSER PARA SABONETE;
- INSTALAR ESPELHO 0,80x0,60 ACIMA DA BANCADA;

TELHADO
- DEMOLIR TELHA CERÂMICA E CAIBROS E RIPAS DE MADEIRA;
- EXECUTAR ESTRUTURA METÁLICA SOB LAJE PARA APOIOR A TELHA;
- EXECUTAR TELHA TERMOISOLANTE TIPO SANDUÍCHE COLONIAL;

PINTURA GERAL
- EXECUTAR PINTURA DO TIJOLINHO APARENTE;
- EXECUTAR RASPAGEM, EMASSAMENTO E PINTURA DA LAJE;
- EXECUTAR RASPAGEM E PINTURA DAS JANELAS;
- EXECUTAR PINTURA DA CALÇADA DE PROTEÇÃO;

21 REFORMA SALA COORDENAÇÃO E ALMOXARIFADO
- DEMOLIR ALVENARIA;
- DEMOLIR TELHA DE FIBROCIMENTO;
- DEMOLIR FORRO DE PVC COM ESTRUTURA;
- DEMOLIR BANCADA DE GRANITO;
- DEMOLIR PISO DE CERÂMICA COM LASTRO;
- DEMOLIR REVESTIMENTO CERÂMICO;
- DEMOLIR EXAUSTOR DE PAREDE - 2 UNIDADES;
- DEMOLIR TELA DE MOSQUETEIRO;
- DEMOLIR PORTAS;
- DEMOLIR CENTRAL DE GÁS;
- EXECUTAR REGULARIZAÇÃO E APILOAMENTO;
- EXECUTAR PISO DE GRANITINA RESINADO COM LASTRO DE CONCRETO;
- EXECUTAR TELHA ISOTÉRMICA;
- EXECUTAR FORRO DE GESSO COM ESTRUTURA;
- EXECUTAR TIJOLO LAMINADO;
- EXECUTAR PORTA PF-01 GOINFRA (0,80x2,10) - 2 UNIDADES;

22 REFORMA BLOCO 05 E PÁTIO
- DEMOLIR RAMPA;
- DEMOLIR GUARDA-CORPO;
- DEMOLIR PISO DE CONCRETO;
- DEMOLIR PARTE DA MURETA;
- EXECUTAR REGULARIZAÇÃO E APILOAMENTO;
- EXECUTAR PISO DE CONCRETO USINADO 5CM COM LASTRO DE BRITA 3CM;
- EXECUTAR PAREDE DE CONTENÇÃO PADRÃO SEDUC NA LATERAL DA RAMPA;
- EXECUTAR GUARDA-CORPO COM CORRIMÃO PADRÃO SEDUC;
- EXECUTAR CORRIMÃO FIXADO NO PISO PADRÃO SEDUC;
- EXECUTAR PINTURA DA MURETA
- EXECUTAR RASPAGEM E APLICAÇÃO DE RESINA NO PISO DO BLOCO 05;

VER QUANTITATIVO DE MATERIAL NO QUADRO AO LADO

QUADRO DE EXECUÇÃO DE SERVIÇOS
AMPLIAÇÃO / REFORMA

SERVIÇOS PROPOSTOS NESTE PROJETO:

23 REFORMA GERAL BLOCO 03
- DEMOLIR GUARDA-CORPO
- DEMOLIR PISO DE CONCRETO;
- EXECUTAR REGULARIZAÇÃO E APILOAMENTO
- EXECUTAR PISO DE CONCRETO USINADO 5CM COM LASTRO DE BRITA 3CM;
- EXECUTAR GUARDA-CORPO PADRÃO SEDUC;
- EXECUTAR GUARDA-CORPO COM CORRIMÃO PADRÃO SEDUC;

TELHADO
- DEMOLIR TELHA CERÂMICA, RIPAS E TERÇAS DE MADEIRA;
- EXECUTAR ESTRUTURA METÁLICA SOB LAJE PARA APOIOR A TELHA;
- EXECUTAR TELHA TERMOISOLANTE TIPO SANDUÍCHE COLONIAL;
- EXECUTAR CALHA METÁLICA

PINTURA GERAL
- EXECUTAR PINTURA DO TIJOLINHO APARENTE;
- EXECUTAR RASPAGEM, EMASSAMENTO E PINTURA DA LAJE;
- EXECUTAR RASPAGEM E PINTURA DAS ESQUADRIAS;
- EXECUTAR PINTURA DA CALÇADA DE PROTEÇÃO;

24 IMPLANTAÇÃO PASSARELA 05
- DEMOLIR PISO DE CONCRETO DA CIRCULAÇÃO DO BLOCO 04 E GUARDA-CORPO;
- EXECUTAR LIMPEZA DO TERRENO;
- EXECUTAR ATERRO;
- EXECUTAR REGULARIZAÇÃO E APILOAMENTO;
- EXECUTAR PAREDE DE CONTENÇÃO PADRÃO SEDUC;
- EXECUTAR PISO DE GRANITINA COM LASTRO DE CONCRETO;
- EXECUTAR COBERTURA METÁLICA, VER PROJETO ESPECÍFICO;
- EXECUTAR TELHA TERMOACÚSTICA;
- EXECUTAR RUFO E CALHA METÁLICA;

25 REFORMA BLOCO DE LABORATÓRIOS
- DEMOLIR PISO DE GRANITINA COM LASTRO;
- DEMOLIR COBERTURA DE ESTRUTURA DE MADEIRA COM TELHA CERÂMICA;
- DEMOLIR FORRO DE PVC COM ESTRUTURA;
- DEMOLIR REVESTIMENTO CERÂMICO;
- DEMOLIR BANCADA DE ALVENARIA;
- DEMOLIR PIA E TORNEIRAS;
- EXECUTAR REGULARIZAÇÃO E APILOAMENTO;
- EXECUTAR LASTRO DE CONCRETO E PISO DE GRANITINA RESINADO;
- EXECUTAR COBERTURA COM ESTRUTURA METÁLICA E TELHA AMERICANA;
- EXECUTAR A REMOÇÃO DA PINTURA DAS PAREDES;
- EXECUTAR ALVENARIAS DE BASE E BANCADAS DE GRANITO, SEGUIR PROJETO;
- EXECUTAR CHAPISCO E EMBOÇO DAS BASES DE BANCADA;
- EXECUTAR PICOTEAMENTO DA PAREDE E REVESTIMENTO PORCELANATO ATÉ O TETO;
- EXECUTAR PINTURA INTERNA COM BARRADO E PINTURA EXTERNA;
- INSTALAR CUBAS DE EMBUTIR DE INOX NO LABORATÓRIO MOLHADO;

26 CALÇADA
- DEMOLIR PISO DE CONCRETO;
- EXECUTAR LIMPEZA DO TERRENO;
- EXECUTAR REGULARIZAÇÃO E APILOAMENTO;
- EXECUTAR PISO DE CONCRETO USINADO 5CM E LASTRO DE BRITA 3CM;
- EXECUTAR PINTURA DO PISO;
- EXECUTAR GRAMA ESMERALDA;
- EXECUTAR PODA DE ÁRVORE;
- EXECUTAR PISO TÁTIL ALERTA E DIRECIONAL PRÉ-MOLDADO;

27 MURO
- DEMOLIR PARTE DO MURO E PORTÃO;
- EXECUTAR PORTÃO PT-7 GOINFRA (2,80x2,00)
- EXECUTAR RASPAGEM E PINTURA DOS PORTÕES EXISTENTES;
- EXECUTAR RASPAGEM PARA RETIRAR AS ÁREAS MOFADAS;
- EXECUTAR IMPERMEABILIZANTE NO MURO;
- EXECUTAR REBOCO E PINTURA DO MURO
- EXECUTAR PINTURA DO LETREIRO;

28 PROJETO DE COMBATE AO INCÊNDIO, VER PROJETO ESPECÍFICO

29 REFORMA GERAL ELÉTRICA, VER PROJETO ESPECÍFICO

30 ITENS DE ACESSIBILIDADE
- INSTALAR PISO TÁTIL ALERTA E DIRECIONAL EMBORRACHADO;
- INSTALAR PISO TÁTIL ALERTA PRÉ-MOLDADO;
- INSTALAR PLACA COM NOMENCLATURA DO AMBIENTE C/ BRAILE;
- INSTALAR FAIXA DE SINALIZAÇÃO DE DEGRAU;
- INSTALAR MAPA TÁTIL;

31 JARDINAGEM
- EXECUTAR LIMPEZA DO TERRENO;
- EXECUTAR REGULARIZAÇÃO E APILOAMENTO;
- EXECUTAR GRAMA ESMERALDA

Obs: Devido ao intervalo de tempo entre o levantamento arquitetônico, a elaboração do projeto e a execução, é possível que alguns dos serviços previstos já não sejam mais necessários. Ainda, caso algum serviço não se mostre mais relevante, deve-se proceder à glosa desse serviço.

Ainda, é importante informar que a arquiteta não fez o levantamento da unidade escolar, o levantamento e as propostas de serviços foram realizadas por outro profissional. Nesse sentido, antes da execução de qualquer etapa, deve-se conferir as medidas in loco para verificar se a proposta é exequível.

VER QUANTITATIVO DE MATERIAL NO QUADRO AO LADO

LEGENDA - ACABAMENTOS E MATERIAIS

PISO	TETO	PAREDE	COBERTURA	TELHADO
G GRANITINA	S SEM FORRO	CERÂMICA ATÉ H=VER PROJ	ESTRUTURA DE MADEIRA	TELHA CERÂMICA
CD CONCRETO USINADO	PVC FORRO DE PVC	CERÂMICA ATÉ O TETO	ESTRUTURA METÁLICA	TELHA DE FIBROCIMENTO
C CERÂMICA	P FORRO PAULISTA	REBOCO, PINTURA ACRÍLICA / PVA	ESTRUTURA MISTA	TELHA METÁLICA
CQ CIMENTO QUEIMADO	LAJE COM EMASSAMENTO E PINTURA	REBOCO, PINTURA TEXTURIZADA	LAJE INCLINADA	TELHA TERMOACÚSTICA
PL CONCRETO LAMINADO	G FORRO GESSO	TIJOLO APARENTE		

LEGENDA

- MAPA TÁTIL
- DEMOLIR
- CONSTRUIR
- GRAMA ESMERALDA (PLACAS)
- GRANITINA RESINADA
- CONCRETO USINADO E=5CM

PAISAGISMO
- QUARESMEIRA
- OITI
- PALMEIRA TIPO ARECA
- ÁRVORE EXISTENTE

OBSERVAÇÕES:
- Onde não tiver especificação de acabamento, seguir projeto específico.
- Favor conferir medidas no local.
- Qualquer dúvida consultar o autor do projeto ou a Gerência de Projetos e Infraestrutura.

ESTADO DE GOIÁS
SECRETARIA DE ESTADO DA EDUCAÇÃO
SUPERINTENDÊNCIA DE INFRAESTRUTURA
GERÊNCIA DE PROJETOS E INFRAESTRUTURA

GERÊNCIA DE PROJETOS E INFRAESTRUTURA
APROVADO ___/___/___
TÉCNICO RESPONSÁVEL PELA APROVAÇÃO

CEPI PROF. JOÃO REZENDE DE ARAÚJO
AMPLIAÇÃO/ REFORMA

ENDEREÇO
RUA HERCULINO GOMES ARANTES, 485, CENTRO, TURVÂNIA - GO

ÁREA DO TERRENO	ÁREA PERMEAB.	ÁREA EXISTENTE	ÁREA A DEMOLIR	ÁREA A CONSTRUIR	ÁREA TOTAL CONSTRUÇÃO
6.338,26 m²	———	2.279,66 m²	20,20 m²	643,19m²	2.900,65m²

AUTOR: ARQ. KACIA HENDERSON BARBOSA - CAU: A113791-3

RT DA OBRA:

PROPRIETÁRIO: SECRETARIA DE ESTADO DA EDUCAÇÃO CNPJ: 01.409.705.0001-20
PREPOSTO: SABRINA SILVA VIEIRA VALENTE CPF 041.530.091-64

ARQUITETURA
TIPO DE PROJETO

PLANTA DE IMPLANTAÇÃO - DEMOLIR
PLANTA DE COBERTURA - DEMOLIR
PLANTA DE SITUAÇÃO
QUADRO DE SERVIÇOS
QUADRO DE ÁREAS
QUADR DE ABERTURAS
ASSUNTO:

DATA:	ESCALA:	REVISÃO:	Nº RRT/ART:
JANEIRO/2023	INDICADA	000	

REV.	DATA	DESCRIÇÃO	VISTO
01	08/04/25	INCLUSÃO E ALTERAÇÃO DE SERVIÇOS	

FOLHA: 1/6